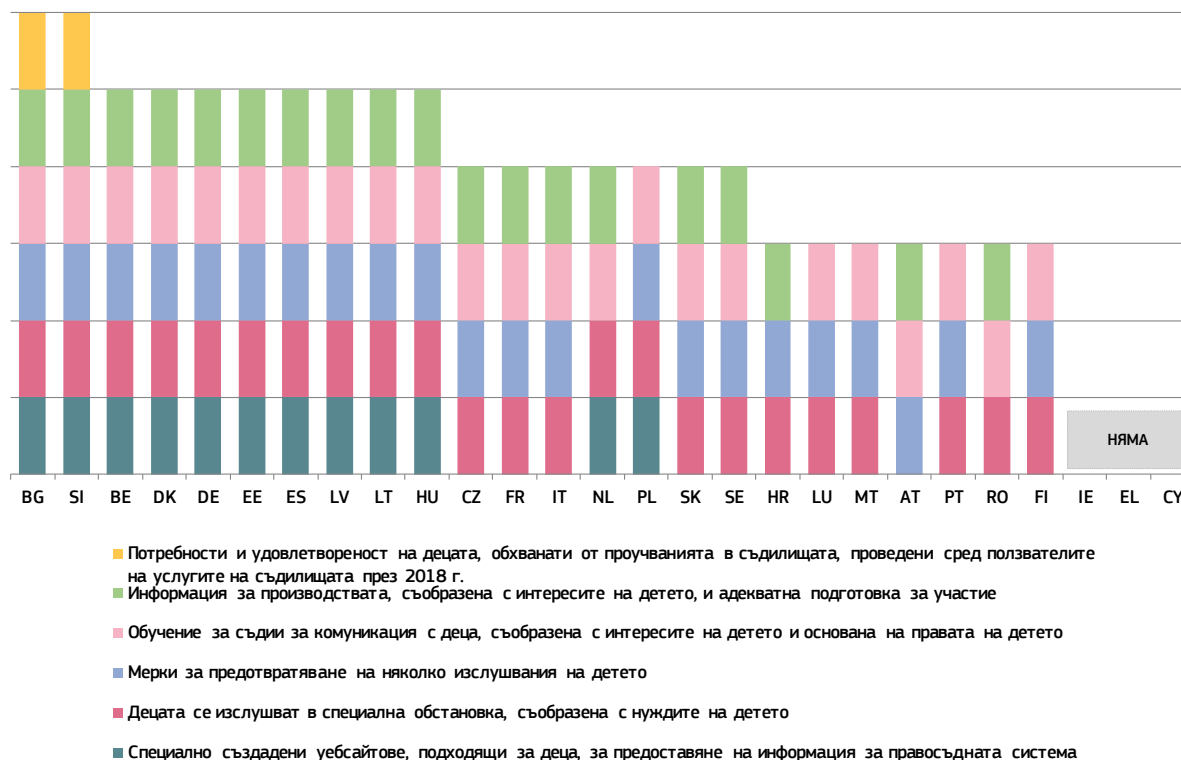


– Правосъдие, съобразено с интересите на детето –

На графика 31 са показани различните практики в държавите членки, които правят правосъдната система по-достъпна за децата и съобразена с техните нужди, например чрез предоставяне на съобразена с интересите на детето информация за производствата, или предприемане на мерки за предотвратяване на необходимостта детето да преминава през няколко съдебни заседания.

**Графика 31: Правосъдие, съобразено с интересите на детето, 2019 г. (\*) (източник: Европейска комисия <sup>(72)</sup>)**



### 3.2.2. Ресурси

За да може съдебната система да функционира добре, е нужно да има достатъчно ресурси, включително необходимите инвестиции в материални и технически инфраструктури, както и високо квалифицирани и обучени служители от всички категории, получаващи адекватни възнаграждения. Липсата на подходящи съоръжения, инструменти или служители с необходимата квалификация, умения и достъп до текущо обучение излага на риск качеството на производствата и на съдебните решения.

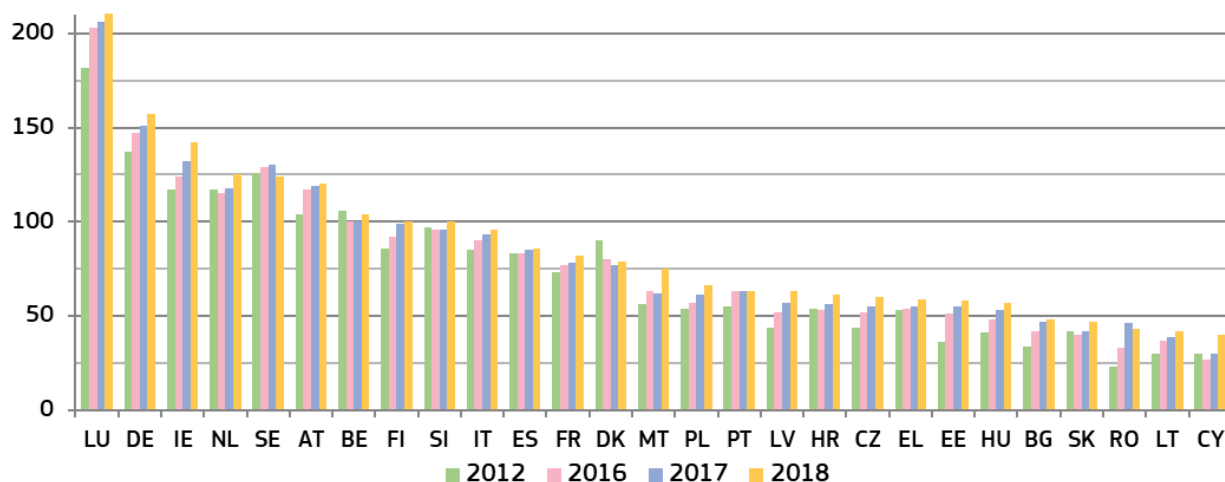
– Финансови ресурси –

Графиките, представени по-долу, илюстрират действителните държавни разходи за функционирането на съдебната система (с изключение на затворите), както на глава от населението (графика 32), така и като дял от brutния вътрешен продукт (БВП) (графика 33), и накрая, основните категории разходи за съдилищата (графика 34) <sup>(73)</sup>.

<sup>72</sup> Данните за 2019 г. са събрани в сътрудничество с групата на лицата за контакт относно националните правосъдни системи.

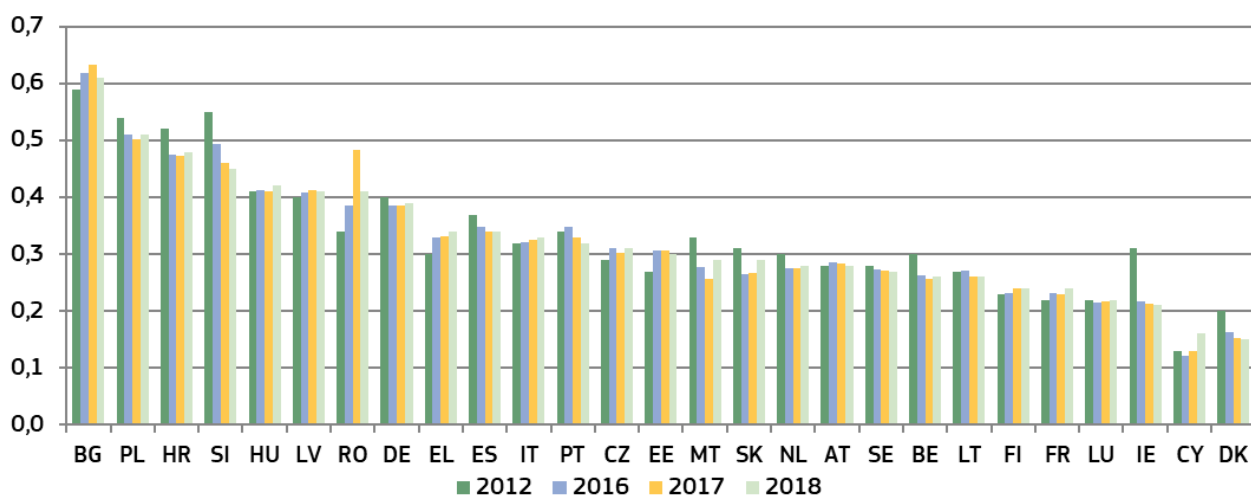
<sup>73</sup> Общият размер на общите (действителни) държавни разходи за управлението, работата или подкрепата за административните, гражданските и наказателните съдилища и съдебната система,

**Графика 32: Общ размер на общите държавни разходи за съдилищата, 2012 г., 2016—2018 г. (\*) (в EUR на глава от населението) (източник: Евростат)**



(\*) Държавите членки са подредени според размера на разходите през 2018 г. (от най-висок към най-нисък). Данните за ES, FR, HR, PT и SK за 2018 г. са само предварителни.

**Графика 33: Общ размер на общите държавни разходи за съдилищата, 2012 г., 2016—2018 г. (\*) (като процент от БВП) (източник: Евростат)**



(\*) Държавите членки са подредени според размера на разходите през 2018 г. (от най-висок към най-нисък). Данните за ES, FR, HR, PT и SK за 2018 г. са само предварителни.

включително събирането на глобите, наложени от съдилищата, изпълнението на съдебните спогодби и дейността на системите за пробация, както и правната помощ и правното представителство и консултации, предоставяни от държавата или от други образувания или лица посредством отпуснати от държавата пари в брой или под формата на услуги, с изключение на администрацията на затворите (данни от националните сметки, класификация на функциите на държавното управление (КОФОГ), група 03.3), таблица на Евростат gov\_10a\_exr, , която може да бъде намерена на следния адрес: <http://ec.europa.eu/eurostat/data/database>.